

기업 대상 보고서 자동생성을 통한 업무 자동화 향상

솔루션 개요

생성형AI를 활용한 B2B 대상 보고서 자동생성 솔루션

보고서 작성 Journey의 To-Be 변화 모습

‘일 처리 빠른 후배 한 명’을 데리고 보고서를 작성해가는 과정을 UX로 구현

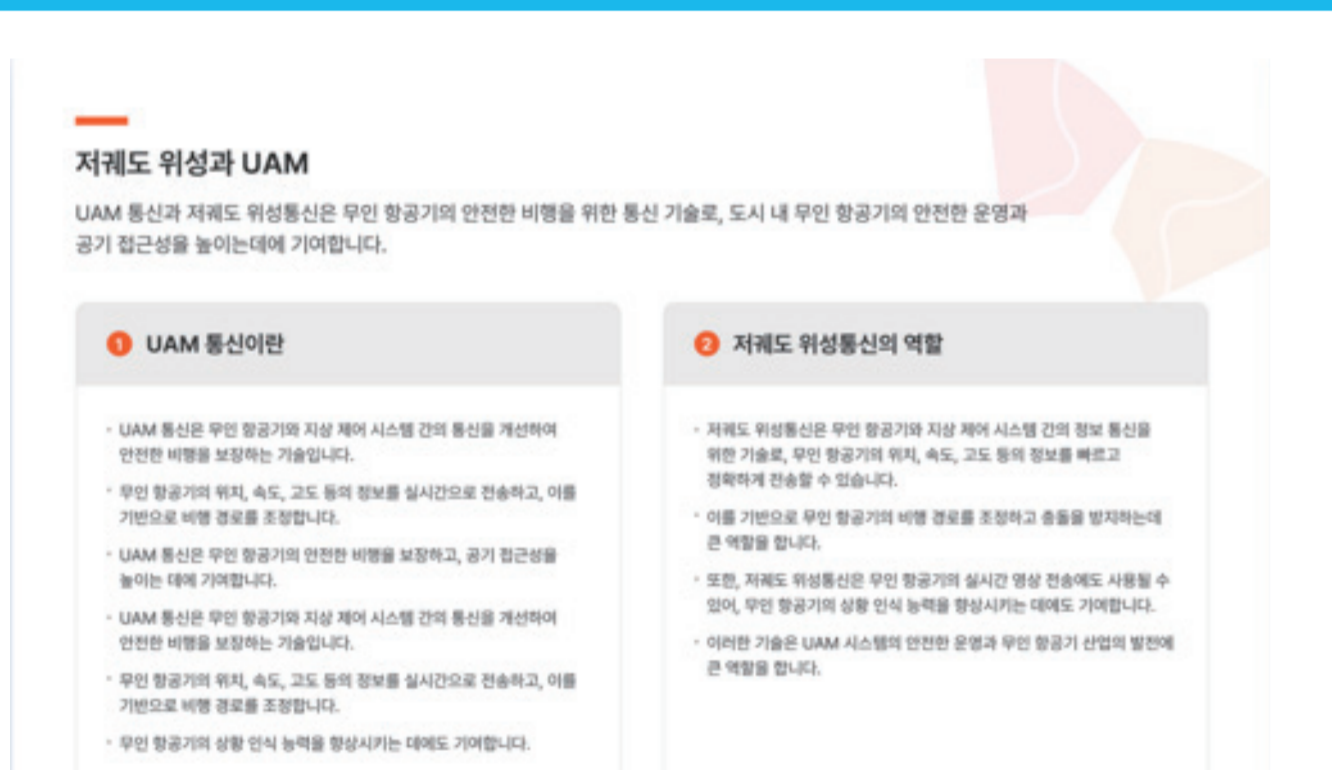
* 사업개발 보고서 작성 예시

	보고서 목표 수립	보고서 기획	목차/Storyline	자료 Research	서비스/사업 기획	보고서 작성	리뷰/피드백	보고
As-is	어떤 내용으로 누구에게 언제 보고에 대한 목표 수립	달성 목표 수립 (정량적, 정성적) 사업 Concept/ To-be Image 구성	보고서 목차 및 보고 방식 등에 대해 논의	Storyline에 맞는 자료를 내/외부 Research를 통해 수집	서비스 기획 및 재무 추정, 사업 일정, 추진 체계 등	다양한 보고 양식 중 맞는 것을 찾아서 작성 필요시 전문 Designer에 의뢰	작성된 보고서 내용 및 양식에 대하여 리뷰 진행 및 피드백 반영	
To-be		“ESG 탄소거래 사업 보고서 추천해줘”	“페배터리 사업개발 목차와 스토리라인을 생성해줘”	“ABC社 기업 분석해줘 ... 국내외 전기차 점유율을 알려줘”	“서비스 기능목록을 작성해줘 ... 프로젝트 일정을 수립해줘”	“파워포인트로 작성해줘 ... 워드로 작성해줘”		
	보고서 목표 수립	사업 기획과 검토			보고서 요청	리뷰/피드백	보고	

솔루션 주요 기능

정형 보고서 대상의 One Click 자동생성 방식과 비정형 보고서 대상의 Interactive 방식 제공

정보전달 목적 정형 보고서 One Click 자동생성



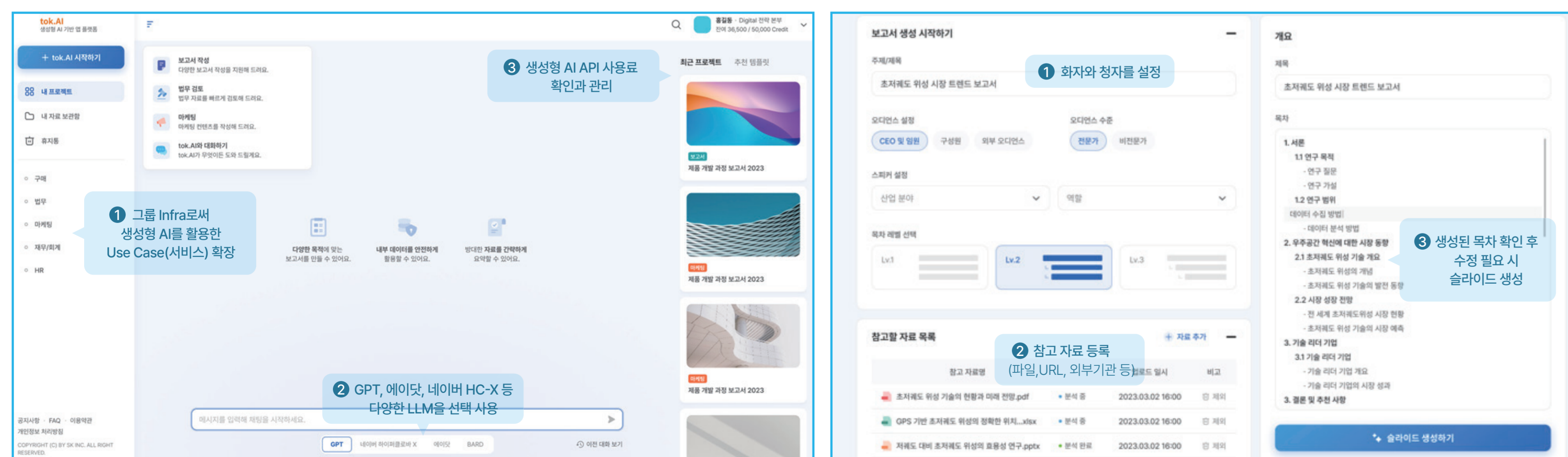
- 기업정보 보고서와 같은 정형 보고서 One Click 생성

비정형 보고서 Interactive 방식 생성



- 다양한 주제를 소화할 수 있는 Interactive 형태

주요 화면 및 기능



코딩 Assistant와의 협업으로 개발 생산성 및 코드 품질 향상

솔루션 개요

생성형AI를 이용한 개발자 코드 생성 도구

AI와 상호작용을 통한 코드 개발 업무 효율화

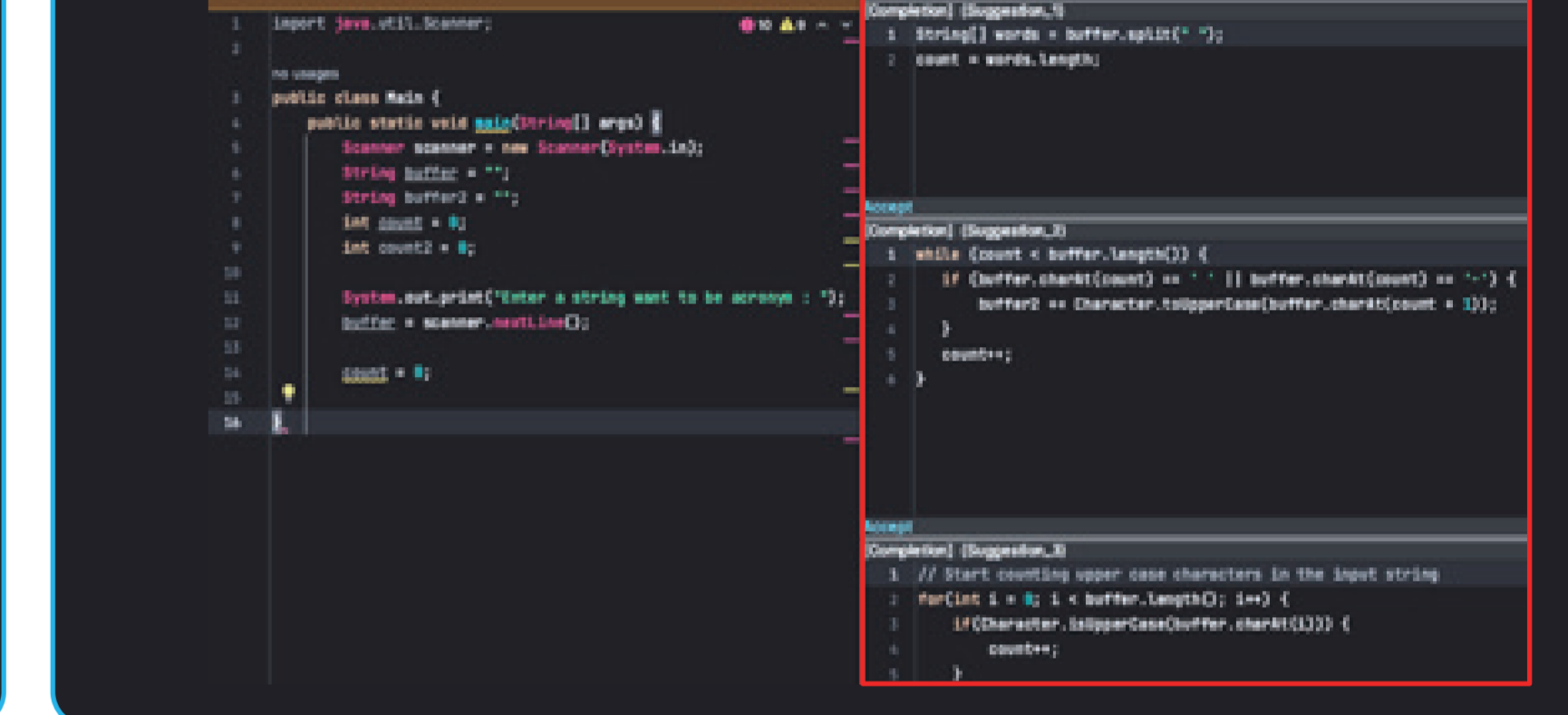
‘코딩 Assistant와의 협업으로 코드의 생산성 및 품질 향상’

프로젝트 기반 코드 자동 완성

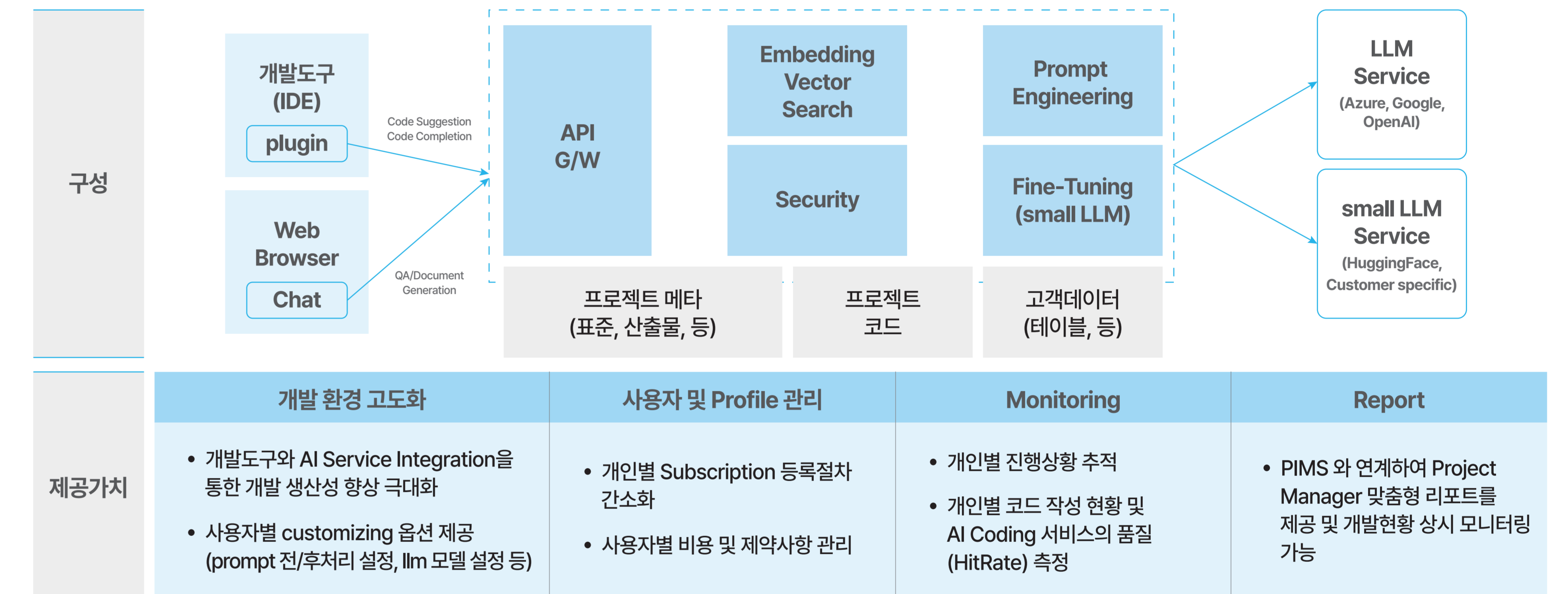
```

app > backend > corusadmin > llm > signals.py > ...
1 from django.db.models.signals import post_save
2 from django.contrib.auth.models import User
3 from django.dispatch import receiver
4 from .models import UserModel
5
6
7 @receiver(post_save, sender=User, dispatch_uid="create_user_config")
8 def create_user_config(sender, instance, created, **kwargs):
9     if created:
10         UserModel.objects.create(user=instance)
    
```

소스 코드 추천

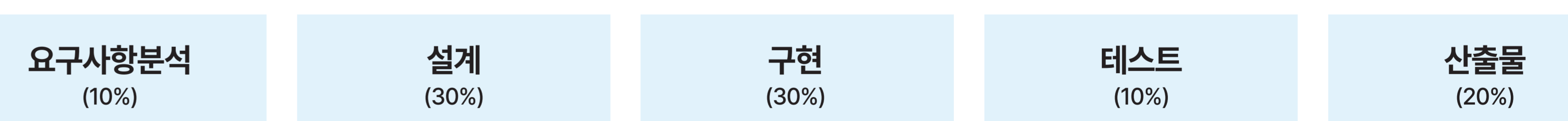


솔루션 구성과 제공 가치



개발 패러다임의 변화 필요 (미래)

As-Is (전통적인 SI 개발 업무 프로세스)



To-Be (변화할 개발 업무 프로세스)

